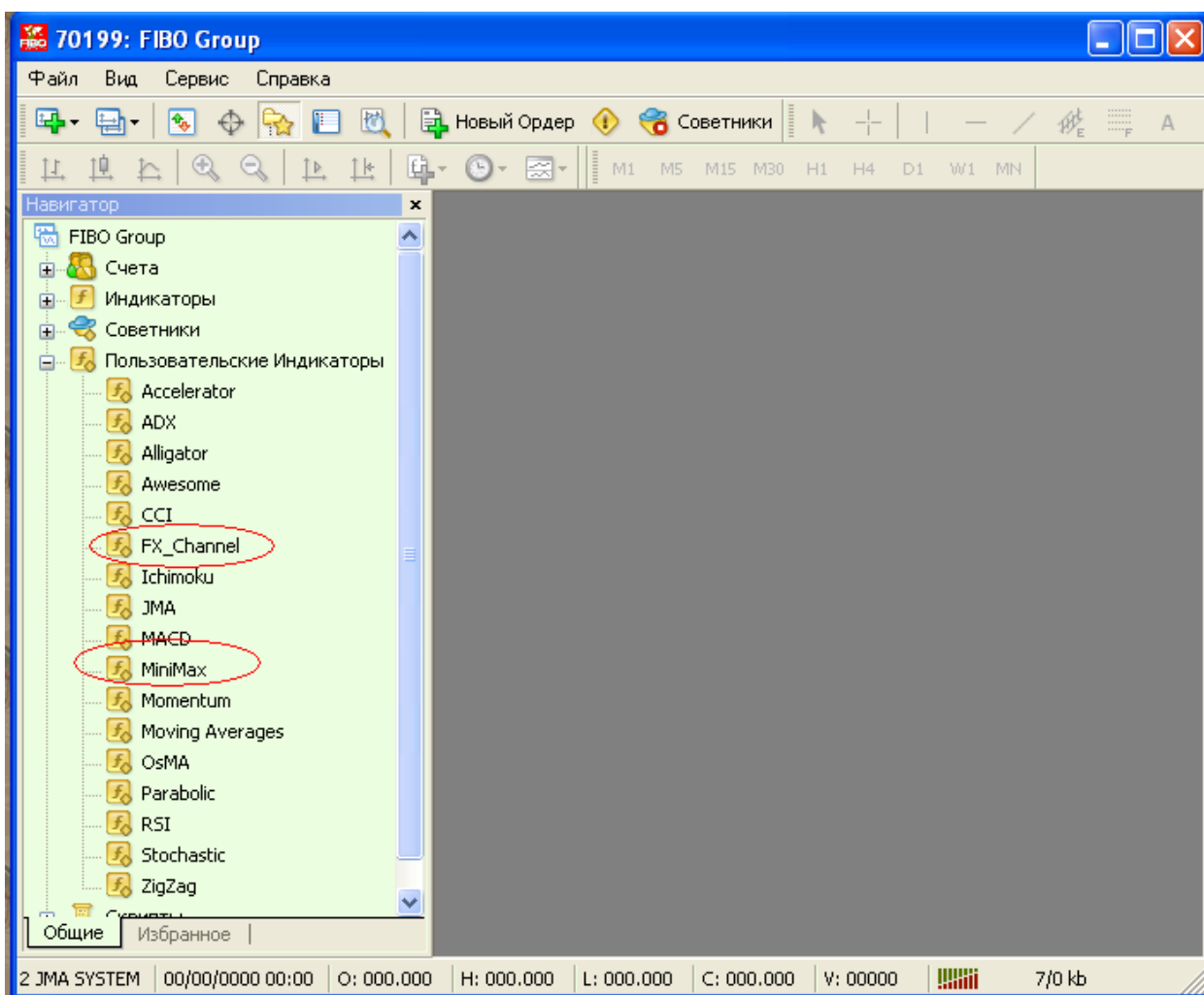


## Установка торговой стратегии Trend-Range System.

### Шаг 1. – Установка индикаторов.

Перед установкой необходимо закрыть торговый терминал.

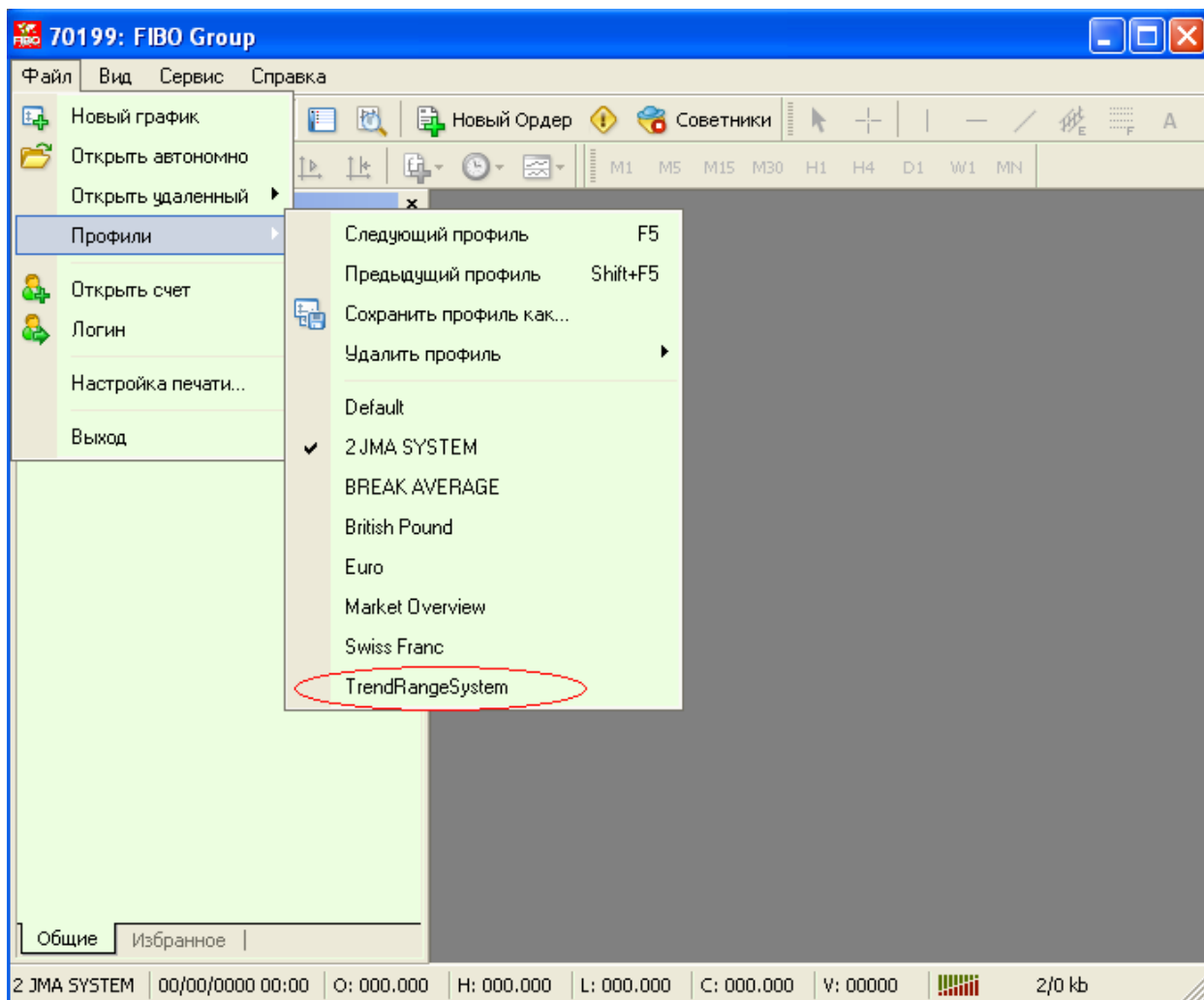
1. Прикрепленный к письму архив распакуйте в директорию .../metatrader4/experts/indicators/ программы metatrader4. После этого удостоверьтесь в том что файлы с названием FX\_Channel и MiniMax находятся в корневой директории .../metatrader4/experts/indicators/.
2. Запустите программу metatrader4, и вызовете окно навигатора если оно у вас еще не открыто. Сделать это можно нажатием кнопок Ctrl+N, либо выбрав в меню /Вид/Навигатор.



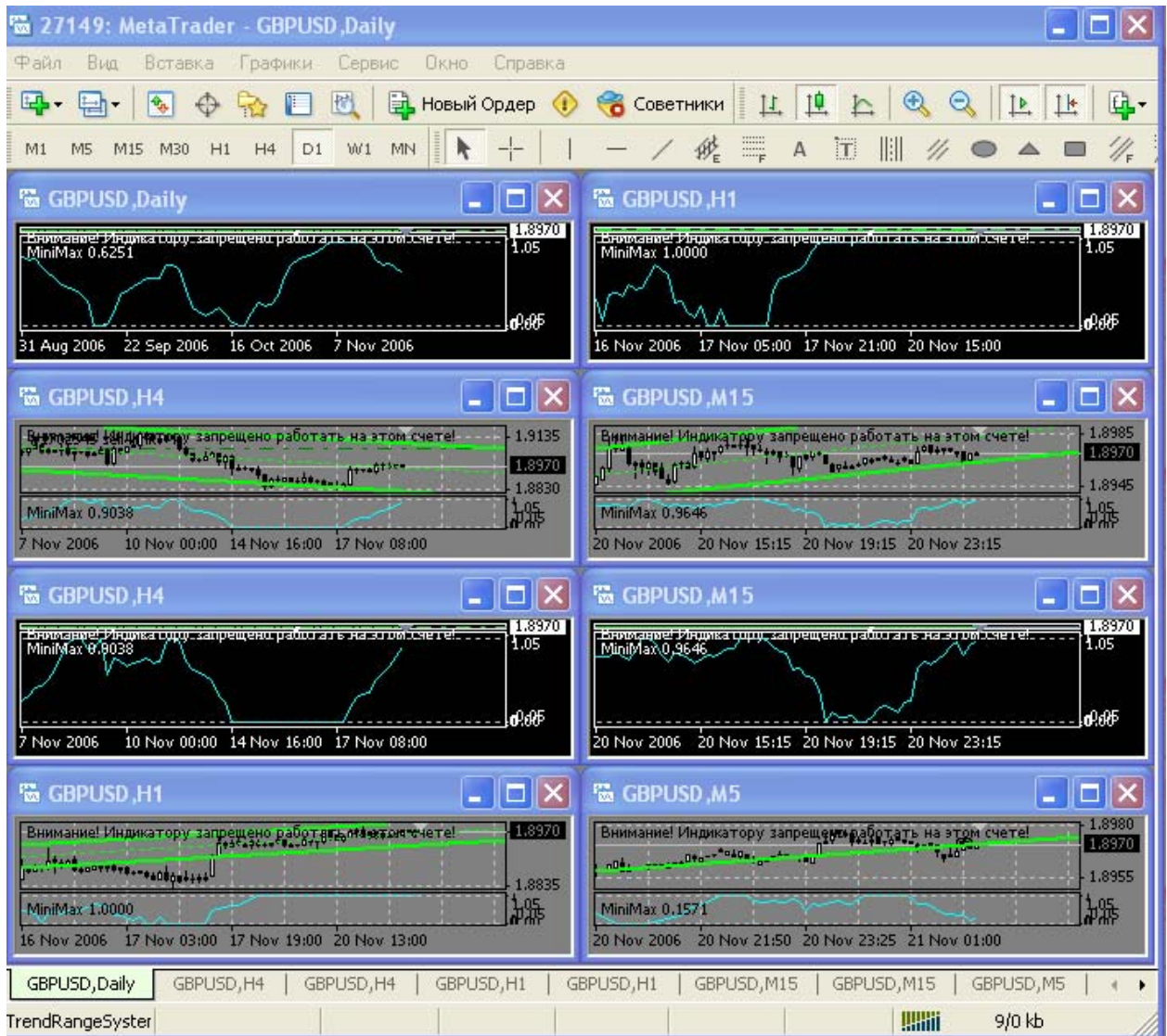
3. В окне навигатора, раскройте список с индикаторами, если вы все правильно сделали в этом списке найдите индикаторы с названием MiniMax и FX\_Channel.

## Шаг 2. – Установка профиля стратегии.

1. Прикрепленный к письму архив распакуйте в директорию .../metatrader4/profiles/. После этого удостоверьтесь в том что в этой папка с названием Trend-Range System находится в корневой директории .../metatrader4/profiles/.
2. Запустите программу metatrader4, выберите в меню Файл -> Профили -> TrendRangeSystem



3. После нажатия на профиль TrendRangeSystem если вы все правильно установили у вас появится уже настроенная к работе стратегия. (смотрите рисунок)



4. Стратегия **Trend Range System** готова к работе.