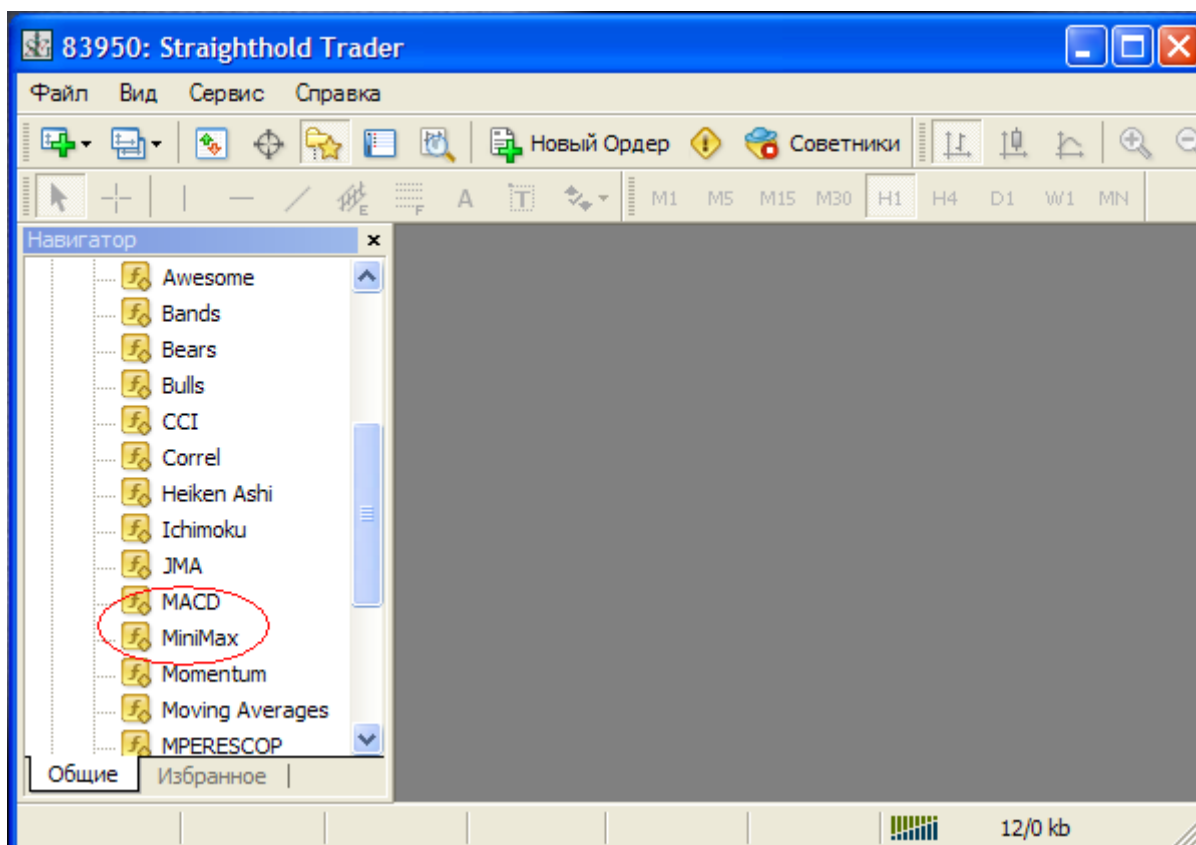


Установка торговой стратегии Wave Hunter.

Шаг 1. – Установка индикатора MiniMax.

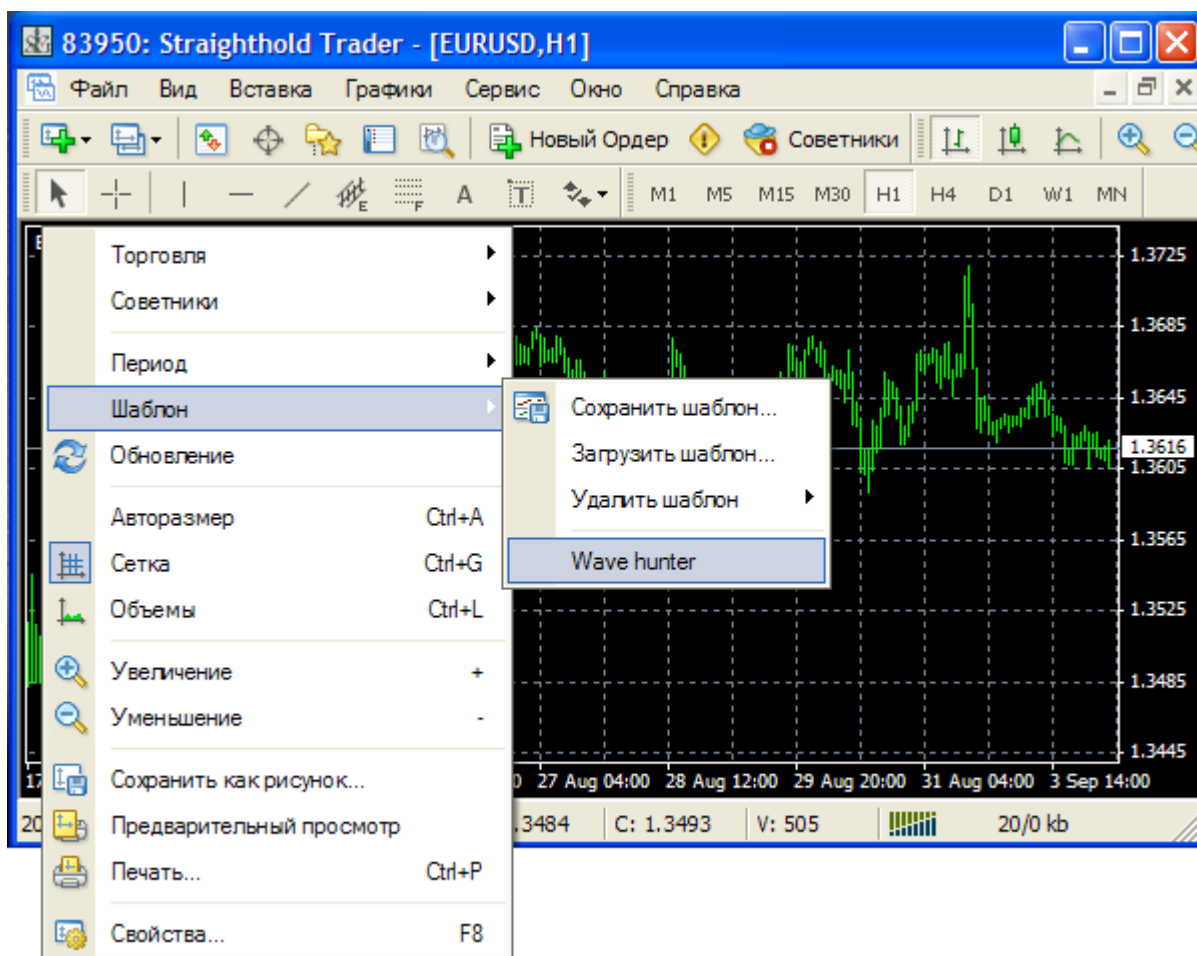
1. Прикрепленный к письму архив indicators распакуйте в директорию .../metatrader4/experts/indicators/ программы metatrader4. После этого удостоверьтесь в том, что файл с названием MiniMax находится в корневой директории .../metatrader4/experts/indicators/.
2. Запустите программу metatrader4, и вызовете окно навигатора, если оно у вас еще не открыто. Сделать это можно нажатием кнопок Ctrl+N, либо, выбрав в меню /Вид/Навигатор.



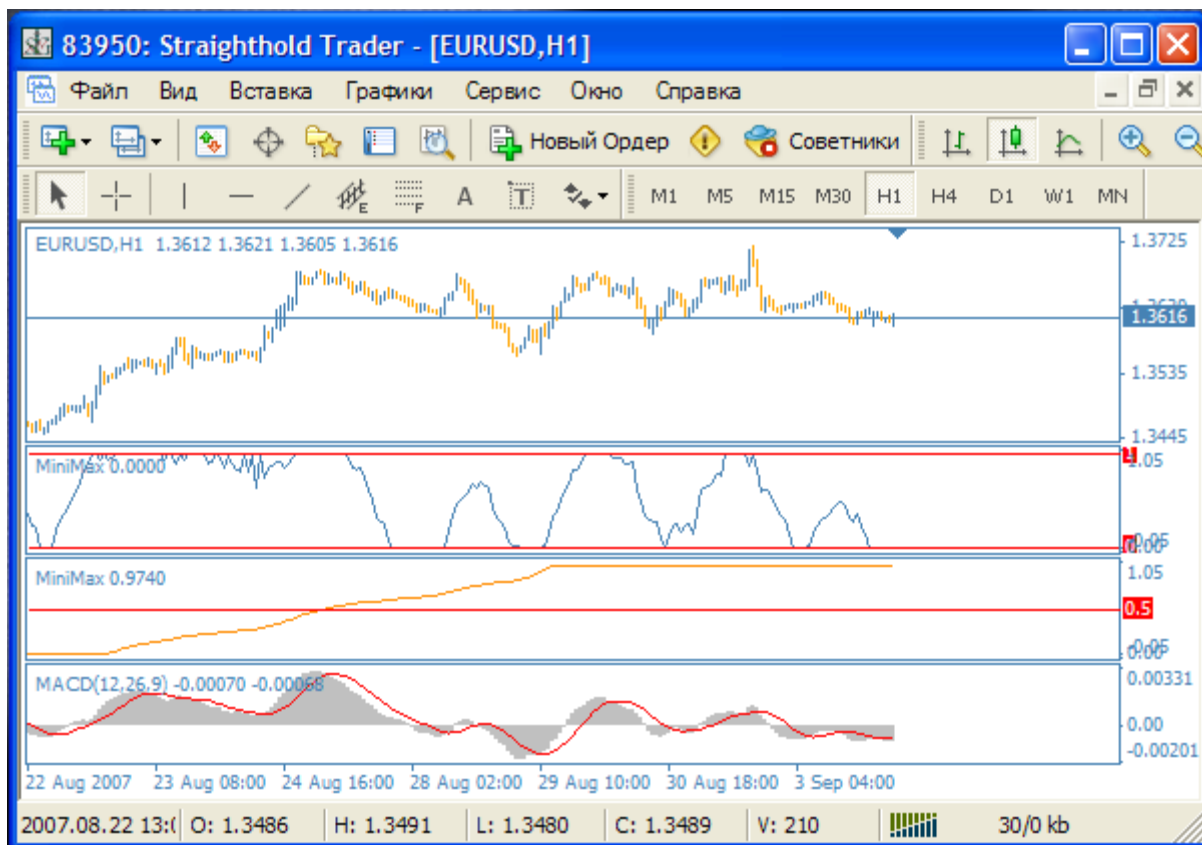
3. В окне навигатора, раскройте список с индикаторами, если вы все правильно сделали в этом списке найдите индикатор с названием MiniMax.

Шаг 2. – Установка шаблона стратегии.

1. Прикрепленный к письму архив template распакуйте в директорию .../metatrader4/templates/. После этого удостоверьтесь в том, что файл с названием wave hunter.tpl находится в корневой директории .../metatrader4/ templates /.
2. Запустите программу metatrader4, откройте график валютной пары и выберите в контекстном меню Файл -> Профили -> Wave Hunter.



3. После нажатия на шаблон Wave Hunter, если вы все правильно установили, у вас появится уже настроенная к работе стратегия. (смотрите рисунок)



4. Стратегия Wave Hunter готова к работе.